



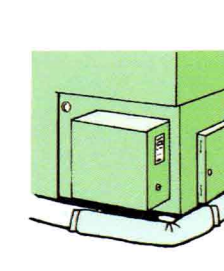











# フロアメンテナンス きれいなフロアは無事故の第一条件です!

手入れは、日毎、曜日、月を決めて定期的に行ってください。

日常の手入れ	毎日 (気がついたら)	<p>大きなゴミ製品クズは</p> <p><b>掃く</b></p>  <p>*広い面積多量のゴミはフロアブラシが便利です。</p>	<p>ほこりは</p> <p><b>水拭き・集塵</b></p>  <p>*固くしぼったモップで拭いて下さい。</p>	<p>泥汚れは</p> <p><b>水洗い</b></p> 	<p>油がこぼれたら</p> <p><b>油吸着</b></p>  <p>*少量の油はオールドドライワイプスで拭いて下さい。</p>	<p>オイルフェンスに</p> <p><b>油吸着</b></p> 	<p>油漏れ部分には</p> <p><b>油吸着</b></p> 	<p>油の汚れは</p> <p><b>拭く</b></p>  <p>*R-1の原液~30倍希釈液で拭いた後水拭きして下さい。</p>
		<p>用具材料</p> <ul style="list-style-type: none"> <li>●デッキブラシ</li> <li>●ホーキ</li> <li>●チリトリ</li> </ul> <p>☐は当社製品です。( )は機械類。</p>	<ul style="list-style-type: none"> <li>●モップ</li> <li>●モップ絞り器</li> <li>●(パキュムクリーナー)</li> <li>●(スィーパー)</li> </ul>	<ul style="list-style-type: none"> <li>●フロアスクイジー</li> <li>●デッキブラシ</li> <li>●モップ</li> </ul>	<ul style="list-style-type: none"> <li>☐オイルドライ</li> <li>☐オールドドライワイプス</li> <li>☐エマージェンシキッド</li> <li>●ウエス</li> </ul>	<ul style="list-style-type: none"> <li>☐オールドライソックス</li> <li>☐オイルマット</li> </ul>	<ul style="list-style-type: none"> <li>☐オールドライパッド</li> <li>☐オイルコレクター</li> </ul>	<ul style="list-style-type: none"> <li>☐マーケレイ C-21</li> <li>●ウエス</li> <li>●モップ</li> </ul>

洗	毎週・毎月・6ヶ月単位・必要時 (計画的に)	<p><b>①ホコリ、ゴミの清掃</b></p> 	<p><b>②洗浄剤塗布</b> 約5分間 放置</p>  <p>*滑りやすいので注意。</p>	<p><b>③ブラッシング</b> 汚水取り</p> 	<p><b>④水洗い</b> 乾燥 水切り</p> 	<p><b>器具用具保管</b></p> 								
		<ul style="list-style-type: none"> <li>① ●デッキブラシ</li> <li>●ホーキ</li> <li>●チリトリ</li> <li>●(スィーパー)</li> <li>●(パキュムクリーナー)</li> </ul>	<p>② ●モップ ☐マーケレイ C-21</p> <table border="1"> <tr> <th>マーケレイ</th> <th>洗浄</th> <th>水希釈</th> </tr> <tr> <td rowspan="3">C-21</td> <td>がんだな汚れ</td> <td>原液~5倍</td> </tr> <tr> <td>通常の洗浄</td> <td>5~20倍</td> </tr> <tr> <td>軽い汚れ</td> <td>20~50倍</td> </tr> </table>	マーケレイ	洗浄	水希釈	C-21	がんだな汚れ	原液~5倍	通常の洗浄	5~20倍	軽い汚れ	20~50倍	<ul style="list-style-type: none"> <li>③ ●(ポリッシャー)</li> <li>●デッキブラシ</li> <li>●モップ</li> <li>●(ウェットパキュム)</li> </ul>
マーケレイ	洗浄	水希釈												
C-21	がんだな汚れ	原液~5倍												
	通常の洗浄	5~20倍												
	軽い汚れ	20~50倍												

オッシャーコート補修・塗替	1年単位・必要時	<p>部分補修施工例</p> <p><b>①前処理</b> → <b>②破損部補修</b> → <b>③上塗り</b></p>  <p>*凹凸、亀裂、破損部分の汚れ、油汚れを除去しグラインダーで研磨して下さい。</p>	<p>トップコート塗替施工例</p> <p><b>①前処理</b> → <b>②素地目立て</b> → <b>③上塗り</b></p>  <p>*モップなどで拭きをし、完全に乾燥させて下さい。</p>																															
		<ul style="list-style-type: none"> <li>① ●(ベビーグラインダー)</li> <li>●(パキュムクリーナー)</li> </ul>	<ul style="list-style-type: none"> <li>② ●コテ ●ヘラ</li> <li>☐オッシャーコートMV-8803・MV-9905N・MV-9905L</li> <table border="1"> <tr> <th>オッシャーコート</th> <th>樹脂</th> <th>骨材</th> </tr> <tr> <td>MV-8803</td> <td>1kg</td> <td>2kg</td> </tr> <tr> <td>MV-9905N</td> <td>1kg</td> <td>4kg</td> </tr> <tr> <td>MV-9905L</td> <td>1kg</td> <td>3.5kg</td> </tr> </table> </ul>	オッシャーコート	樹脂	骨材	MV-8803	1kg	2kg	MV-9905N	1kg	4kg	MV-9905L	1kg	3.5kg	<ul style="list-style-type: none"> <li>③ ●ローラー刷毛</li> <li>☐オッシャーコート AW-720, EC-543</li> <table border="1"> <tr> <th>オッシャーコート</th> <th>A液</th> <th>B液</th> </tr> <tr> <td>AW-720</td> <td>15kg入</td> <td>-</td> </tr> <tr> <td>EC-543</td> <td>10kg入</td> <td>2.5kg入</td> </tr> </table> <p>*混合比を間違えないように、又攪拌は充分行って下さい。</p> </ul>	オッシャーコート	A液	B液	AW-720	15kg入	-	EC-543	10kg入	2.5kg入	<ul style="list-style-type: none"> <li>① 上記油洗浄 ① ~ ④ 参照</li> <li>② ●(ポリッシャー)</li> <li>●サンドペーパー (#80)</li> <li>●自在ホーキ</li> <li>●チリトリ</li> <li>●(パキュムクリーナー)</li> </ul>	<ul style="list-style-type: none"> <li>③ ●ローラー刷毛</li> <li>☐オッシャーコート AW-720, EC-543</li> <table border="1"> <tr> <th>オッシャーコート</th> <th>A液</th> <th>B液</th> </tr> <tr> <td>AW-720</td> <td>15kg入</td> <td>-</td> </tr> <tr> <td>EC-543</td> <td>10kg入</td> <td>2.5kg入</td> </tr> </table> <p>*混合比を間違えないように、又攪拌は充分行って下さい。</p> </ul>	オッシャーコート	A液	B液	AW-720	15kg入	-	EC-543
オッシャーコート	樹脂	骨材																																
MV-8803	1kg	2kg																																
MV-9905N	1kg	4kg																																
MV-9905L	1kg	3.5kg																																
オッシャーコート	A液	B液																																
AW-720	15kg入	-																																
EC-543	10kg入	2.5kg入																																
オッシャーコート	A液	B液																																
AW-720	15kg入	-																																
EC-543	10kg入	2.5kg入																																